

E-CLUBS - Gestion des adhérents
Un produit pour les Clubs Omnisports et leurs sections

Version 24

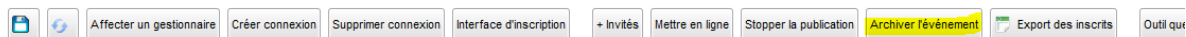
24/03/2016

E-clubs évolue ! Le version 24 apporte encore des améliorations relatives à la la gestion des événements. Découvrez ci-dessous les nouvelles fonctionnalités d'e-clubs.

Gestion des événements

Archivage d'un événement

Il est possible de positionner un indicateur "archivage"



Ce statut change uniquement l'ordre d'affichage dans la liste des événements.

Statut de gestion d'un participant

Un nouveau champ "statut de gestion" a été ajouté à la fiche Participant. L'ancien statut a été rebaptisé : statut de navigation.

Inscrits ou Invités [9]								
	Prénom	Nom	Votre email (identifiant)	Téléphone identifiant.	Origine de l'inscription.	Statut de navigation	Statut inscription	Participation est
<input type="checkbox"/>	Thierry	ALBERGE	albergebin@yahoo.fr	0660204150			Inscription finie	0
<input type="checkbox"/>			leo.alberge@gmail.com		Inscription internet	Ins_Identificat	Inscription finie	0
<input type="checkbox"/>			lara.alberge@gmail.com		Inscription internet	Ins_Identificat	Inscription finie	0
<input type="checkbox"/>			jb@jb.com		Inscription internet	Ins_Identificat	Inscription finie	0
<input type="checkbox"/>			...		Inscription internet	Ins_Identificat	Inscription finie	0

Le statut de gestion ne reflètera pas l'avancement de l'internaute dans sa navigation.

Le statut de navigation est censé refléter la progression de l'internaute. Mais ce champs n'est pas fiable.

Le statut d'inscription peut valoir : placé dans la liste des invités, prêt à l'inscription, inscription finie + maintenant liste d'attente. Lire ci-dessous.

Définir un nombre maximal d'inscriptions

Dans le paramétrage du formulaire d'inscription, il est maintenant possible de fixer un nombre maximal d'inscriptions pour l'événement :

Conditions	Montant unique : 100.00	Nombre maximal d'inscriptions : 9
------------	-------------------------	--

Le fonctionnement est le suivant.

On laisse l'internaute dérouler l'inscription jusqu'au questionnaire.



Quand celui-ci est rempli, si le nombre maximal d'inscrits est atteint, on signale au demandeur que son inscription a été placée en liste d'attente. Le gestionnaire et l'internaute reçoivent un email (reportId='listeAttente' de votre fichier XML).

Si le gestionnaire veut autoriser l'inscription :

- changer le statut de gestion à Ins_Fin et envoyer (manuellement) un email au demandeur. Celui-ci peut alors reprendre son inscription et la mener à son terme (paiement)
- augmenter le nombre maximal et envoyer (manuellement) un email aux personnes en liste d'attente.

Email et tel de contact de l'événement

Deux nouveaux champs sont disponibles mais non obligatoires. VOIR INFOBULLE POUR + INFO.

Infos	
Titre :	Inscription
Famille événement :	Inscription
Date de l'évènement :	31/01/2016 
Gestionnaire :	
Email de contact :	emailcontact@toto.com
Tel de contact :	0600000000

Inscription à un événement

- Pas d'inscription possible si hors période.
Par exemple, après le 25/3, le site ne sera plus accessible.

Ouverture des inscriptions	
Début des inscriptions : <input type="text"/>	Fin des inscriptions : <input type="text" value="25/03/2016"/>

- Mot de passe oublié. Si l'email n'est pas rempli, un message circonstancié est affiché.
- Si événement complet (nombre maximal d'inscrits dépassé), mail au gestionnaire et internaute.
La 10ème et suivantes sont placées en liste d'attente.

Conditions	
Montant unique : <input type="text" value="100.00"/>	Nombre maximal d'inscriptions : <input type="text" value="9"/>

- Step Validation des montants. Les infos relatives au parrainage sont réservées à la variante AvecParrainage
- Le Lien desabonnement affiche maintenant un message de confirmation.
- Paiement :
 - le choix paiement en ligne ou autre mode de paiement est obligatoire avant de faire étape suivante.
 - Ajouter une case à cocher "Je renonce à m'inscrire".
 - L'internaute doit ou Payer en ligne, ou Indiquer qu'il paiera autrement ou qu'il renonce. S'il renonce, le mail "inscriptionRenoncee" lui sera envoyé.
 - Logo du crédit Agricole
- Mail : On peut désormais utiliser des variables de formulaires dans les emails \$ {{(formulaire_taille)}, par exemple.

Tests de version

Tests unitaires restant à faire :

- A_TESTER24 : Step Validation des montants. Les infos relatives au parrainage sont réservées à la variante AvecParrainage
- A_TESTER24 : Le Lien desabonnement affiche maintenant un message de confirmation.
- A_TESTER24 : Paiement : le choix paiement en ligne ou autre mode de paiement est obligatoire avant de faire étape suivante.
- A_TESTER24 : Introduction d'un statut de gestion (statutGestion) qui n'est pas affecté par la navigation de l'adhérent. Tester le workflow dans son ensemble.
- A_TESTER24 : positionner statutGestion Ins_Fin quand passé en paiement internet ou fin.
- A_TESTER24 : Fichiers attachés pendant l'inscription. Restitution par téléchargement
- A_TESTER23 : Liste de présence AG en mode .dg (OK en mode section)
- A_TESTER22 : Ecran d'accueil : si "sur invitation" et Parrainage : si email inconnu, saisir le parrain.

Tests utilisateurs restant à faire :

- UAT24 : Les { et } peuvent maintenant être utilisées dans les textes d'une inscription en ligne.
- A_UAT24 : positionner statutGestion Ins_Fin quand passé en paiement internet ou fin.
- A_UAT24 : Adresse de gestion dans l'événement
- A_UAT24 : variables formulaires dans les mails.
- OK_24 : Archivage d'un événement (eventStatus=Z)
- OK_24 : Ajouter un champ "Nombre limite de participants". Mise en Liste d'attente si overflow et mail au gestionnaire + mail à l'adhérent.
- A_UAT23: Image par défaut indiquant un upload.
- A_UAT23 : Photo KO

Problèmes connus

KO24 : Check box obligatoire formulaire. Il faut remplacer par une combo-box.
Voir mail TA du 20/03.

Nota technique :

- La validation d'une check box s'arrête quand sa valeur est null (car elle est nullable)
- La defaultValue ne s'affecte pas, en tout cas sur un formulaire d'inscription. Donc null, Donc pas de validation.
- Il faut donc 1) tester la defaultValue d'une checkbox dans une forme 2) Fix bug defaultValue 3) Rendre non nullable les checkBox (?)

- KO ? Un invité dont on n'a pas saisi la date de naissance passe par la case parent.
Normal ?