

E-CLUBS - Gestion des adhérents
Un produit pour les Clubs Omnisports et leurs sections

Version 25

08/04/2016

E-clubs évolue ! Le version 25 apporte encore des améliorations relatives à la la gestion des événements. Découvrez ci-dessous les nouvelles fonctionnalités d'e-clubs.

Gestion des événements

Mot de passe oublié

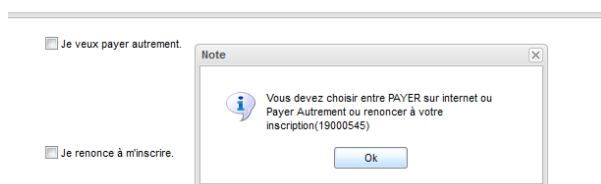
- Mot de passe oublié : le mail *invitationAnonyme* est envoyé à l'internaute. (OK25)
- Identifiant de connexion : utiliser le nouveau champ identifiant (voir ci-dessous) (OK25)

Coordonnées

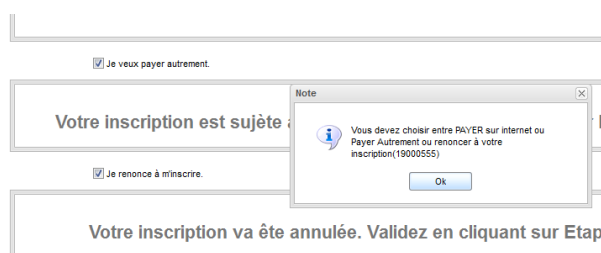
Le message d'avertissement pour le no téléphone et email non renseigné est supprimé pour les mineurs. (OK-25)

Paiement

Le choix paiement en ligne ou autre mode de paiement est obligatoire avant de faire étape suivante. (OK25)



et



Pour info, le statut gestion :

```
<Status id="Ins_Identification" label="Inscription : en cours."
  description="Le participant d'est connecté et est en cours de saisie."/>
<Status id="Ins_Formulaire" label="Inscription : formulaire"
  description="Le formulaire a été complété. " />
<Status id="Ins_Attente" label="En liste d'attente"
  description="Le formulaire a été complété mais il n'y a plus de place." />
<Status id="Ins_Validee" label="Validée par le participant"
  description="Les montants validés et une promesse de règlement
  a été insérée dans la fiche participant." />
<Status id="Ins_Renoncee" label="Inscription annulée" description="" />
<Status id="Ins_Fin" label="Inscription finie"
  description="L'inscription est finie sans paiement électronique." />
<Status id="Ins_Payee" label="Inscription payee"
  description="La banque a confirmé avoir reçu le paiement." />
<Status id="Ins_PayeePartiellement" label="Inscription payee partiellement"
  description="La banque a confirmé avoir reçu le paiement mais l'inscription n'est pas
  complètement payée." />
```

Identifiant de connexion vs email d'un participant

Identifiant :

Dans la fiche participant, création d'un nouveau champ identifiant de connexion qui sera utilisé pour vérifier l'autorisation.

Ce champ est initialisé lors de l'envoi de l'invitation.

email :

l'email de participation est initialisé lors de l'envoi de l'invitation

- pour les adultes, par l'email du joueur
- pour les mineurs, par l'email du parent 1 (ou à défaut parent2 et finalement joueur)

Après envoi des invitations, on obtient :

<input type="checkbox"/>	Prénom	Nom	Nom de connexion	Votre code personnel	Votre email	Ti
<input type="checkbox"/>	Thierry	ALBERGE		2450	albergebin@yahoo.fr	0€
<input type="checkbox"/>				4833	leo.alberge@gmail.com	
<input type="checkbox"/>				7200	lara.alberge@gmail.com	
<input type="checkbox"/>				2518	jb@jb.com	
<input type="checkbox"/>				3051	toto@toto.com	
<input type="checkbox"/>				2107	gggg@gggg.com	
<input type="checkbox"/>				5333	ezrareear@ccvv.com	
<input type="checkbox"/>				2971	zrezer@pze.fr	
<input type="checkbox"/>				1958	qqgjioqsjdf@hfhf.bb	
<input type="checkbox"/>	Achirafi	AHMED	a.ahmed140500	4137	papa@gmail.com	
<input type="checkbox"/>	Samir	AHMED	s.ahmed010675	7923	samir.ahmed@gmail.com	0€

Attention: dans les mails, il faut remplacer $\${email}$ par $\${idConnexion}$

[/li][li] Votre identifiant : $\${idConnexion}$

[/li][li] Votre mot de passe : $\${signature}$

Attention: les anciennes inscriptions avec email de + de 30 caractères ne pourront plus se connecter à l'inscription

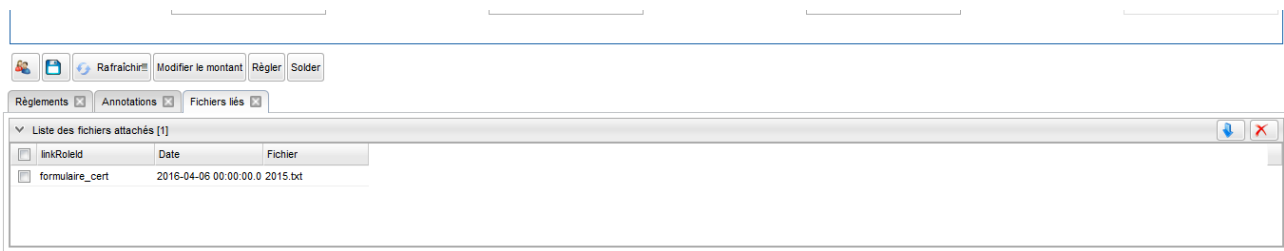
Fiche Participant

- Nous avons “compacté” les montants pour que le tableau s'affiche (A_TESTER25 : TA dit :sur mon écran 1024, c'est OK. Pierre dit : pas OK.)
- Les fichiers téléversés pendant l'inscription se trouvent dans l'onglet “Fichiers liés” de la fiche Participant. (Statut de test : UAT_25)

La colonne “linkRoleId” contient le nom de champs formulaire (tronqué à 15 caractères; ici, formulaire_cert au lieu pour le champ de formulaire formulaire_certificat)

On peut télécharger ce fichier via le bouton “flèche bleue vers le bas”

Attention ! Les fichiers téléversés ne sont pas inclus dans la sauvegarde e-clubs.



Export participants

- L'identifiant de connexion et le statut de navigation ont été ajoutés.

	D	E	F	G	H	I	J	K	L	M	N
tion											
formulaire		statutGestion	statut	bloque	typeComp	personne	personne	personne	idConnexion	email	mobile
		Ins_Fin	Ins_Identificat	0						leo_alberge@gm	
		Ins_Fin	Ins_Identificat	0						lara_alberge@gm	
		Ins_Fin	Ins_Identificat	0						ib@ib.com	

Corrections de bugs divers

- Corrigé : Taille des cadres dans fenetre accueil Inscription
- Mot passe oublié sur l'écran d'accueil a été supprimé.
- Corrigé : Bug de la Check box obligatoire non contrôlée à la validation du formulaire.
- Les mails issus du Crédit Agricole sont adressés au gestionnaire d'événement et non plus à la section.

Tests de version

Tests unitaires restant à faire :

- A_TESTER24 : Step Validation des montants. Les infos relatives au parrainage sont réservées à la variante AvecParrainage
- A_TESTER24 : Le Lien désabonnement affiche maintenant un message de confirmation.
- A_TESTER23 : Liste de présence AG en mode .dg (OK en mode section)
- A_TESTER22 : Ecran d'accueil : si "sur invitation" et Parrainage : si email inconnu, saisir le parrain.

Tests utilisateurs restant à faire :

UAT_25 :	Les fichiers téléversés pendant l'inscription se trouvent dans l'onglet "Fichiers liés" de la fiche Participant.
UAT24 :	Les { et } peuvent maintenant être utilisées dans les textes d'une inscription en ligne.
A_UAT24 :	Adresse de gestion dans l'événement
A_UAT23:	Image par défaut indiquant un upload.
A_UAT23 :	Photo KO

Problèmes connus

- KO ?	Un invité dont on n'a pas saisi la date de naissance passe par la case parent. Normal ?
--------	--